

ขั้นตอน วิธีการและเงื่อนไขการใช้งาน Mobile Application การฝากเงิน(ตามคำสั่ง)

- เข้าสู่ระบบ Mobile Application
- เลือกเมนู ทำรายการ ที่ต้องการ
- เลือกบัญชีทำรายการและกรอกรายละเอียดการทำรายการ
- กรอกรายละเอียดและ “ยืนยัน” ทำรายการ

*** คำอธิบายการทำรายการ ***

- ทำการล็อกอินเข้าสู่ระบบ Mobile Application โดยกรอกเลขทะเบียนสมาชิกและรหัสผ่าน แล้วกด Log In
- เมื่อเข้าสู่ระบบแล้ว เลือกเมนู “ธุรกรรม” (2.1) จากนั้นเลือกประเภทการทำรายการ “ฝากเงิน ตามคำสั่ง” (2.2)
- เมื่อเลือกประเภทการทำรายการแล้ว เลือกบัญชีที่ต้องการรายการ (3.1) และเลือกบัญชีปลายทาง(ช.ก.ส.) (3.2)
- กรอกรายละเอียดที่ต้องการทำรายการกดปุ่ม “ทำรายการ” (4.1) ตรวจสอบรายละเอียดและยืนยันการทำรายการ (4.2)


ขั้นตอน วิธีการและเงื่อนไขการใช้งาน Mobile Application การถอนเงินฝาก(Online)

- เข้าสู่ระบบ Mobile Application
- เลือกเมนู ทำรายการ ที่ต้องการ
- เลือกบัญชีทำรายการและกรอกรายละเอียดการทำรายการ
- กรอกรายละเอียดและ “ยืนยัน” ทำรายการ

*** คำอธิบายการทำรายการ ***

- ทำการล็อกอินเข้าสู่ระบบ Mobile Application โดยกรอกเลขทะเบียนสมาชิกและรหัสผ่าน แล้วกด Log In
- เมื่อเข้าสู่ระบบแล้ว เลือกเมนู “ทำรายการ” (2.1) จากนั้นเลือกประเภทการทำรายการ “ถอนเงินฝาก” (2.2)
- เมื่อเลือกประเภทการทำรายการแล้ว เลือกบัญชีที่ต้องการรายการ (3.1) และเลือกบัญชีปลายทาง(ช.ก.ส.) (3.2)
- กรอกรายละเอียดที่ต้องการทำรายการกดปุ่ม “ทำรายการ” (4.1) ตรวจสอบรายละเอียดและยืนยันการทำรายการ (4.2)

✘ลายมือชื่อผู้ขอเปิดบัญชี
(.....)



สหกรณ์ออมทรัพย์ธนาคารเพื่อการเกษตรและสหกรณ์การเกษตร จำกัด

บัตรตัวอย่างลายมือชื่อ	วันที่
------------------------	--------

ชื่อบัญชี..... บัญชีเงินฝากเลขที่.....

ตัวอย่างลายมือชื่อ

- ✘
-
-

เงื่อนไขการถอนเงิน

ผู้อนุมัติ.....



คำขอใช้บริการธุรกรรม สอ.ธกส. บน Mobile Application
 สหกรณ์ออมทรัพย์ธนาคารเพื่อการเกษตรและสหกรณ์การเกษตร จำกัด (สอ.ธกส.)

ทำที่.....

วันที่.....

ข้าพเจ้า.....สมาชิกเลขทะเบียนที่.....

บัตรประจำตัวประชาชนเลขที่.....

ตำแหน่ง.....สังกัด.....มีความประสงค์ขอใช้บริการ

ธุรกรรม สอ.ธกส. บน Mobile Application โดยข้าพเจ้ายินยอมให้ใช้

บัญชีเงินฝาก สอ.ธกส. เลขที่.....ชื่อบัญชี.....

และ บัญชีเงินฝาก ธ.ก.ส. เลขที่.....บัญชี.....

สำหรับการใช้บริการธุรกรรมทางการเงินของ สอ.ธกส. บน Mobile Application ของข้าพเจ้าเท่านั้น

ข้อกำหนดและเงื่อนไขบริการธุรกรรม สอ.ธกส. บน Mobile Application

1) ข้าพเจ้ายอมรับการทำธุรกรรมทางการเงินของ สอ.ธกส. บน Mobile Application เป็นการทำการถูกต้องสมบูรณ์ โดยไม่ต้องทำหรือลงลายมือชื่อในเอกสารใดๆ เพื่อเป็นหลักฐานในการนั้น

2) ข้าพเจ้ายอมรับการใช้บริการธุรกรรมทางการเงิน สอ.ธกส. บน Mobile Application กรณีถ้ามีการเรียกเก็บค่าบริการหักเงินหรือโอนเงินบัญชีเงินฝาก ธ.ก.ส. ข้าพเจ้ายินดีเป็นผู้รับผิดชอบค่าธรรมเนียม ค่าบริการ และค่าใช้จ่ายต่างๆ ตามที่ ธ.ก.ส. กำหนด

3) กรณีถ้ามีบุคคลอื่นทำธุรกรรมทางการเงินบน Mobile Application ของข้าพเจ้า ข้าพเจ้ายอมรับรับผิดชอบในความเสียหายเหล่านั้นทั้งสิ้น

4) สอ.ธกส. สงวนไว้ซึ่งสิทธิที่จะเปลี่ยนแปลงข้อกำหนดเงื่อนไขสำหรับการใช้บริการธุรกรรม สอ.ธกส. บน Mobile Application ตามแต่เห็นสมควร

5) ให้ถือว่าคู่มือหรือเอกสารใดๆ เกี่ยวกับการใช้บริการธุรกรรม สอ.ธกส. บน Mobile Application หรือที่ สอ.ธกส. ประกาศ หรือ กำหนดระเบียบสหกรณ์เพิ่มเติมต่อไปภายหน้านั้น ถือเป็นส่วนหนึ่งของข้อกำหนดและเงื่อนไขสำหรับการใช้บริการธุรกรรม สอ.ธกส. บน Mobile Application นี้ด้วย

ข้าพเจ้าได้อ่านรายละเอียดในเอกสารคำขอฉบับนี้รวมทั้งข้อกำหนดและเงื่อนไขในการใช้บริการธุรกรรม สอ.ธกส. บน Mobile Application ซึ่งเป็นส่วนหนึ่งของคำขอใช้บริการธุรกรรม สอ.ธกส. บน Mobile Application ครบถ้วน และยินดีปฏิบัติตามทุกประการ จึงลงลายมือชื่อไว้เป็นหลักฐาน

เอกสารประกอบพร้อมรับรองสำเนาถูกต้อง

สำเนาหน้าสมุดบัญชีเงินฝาก ธกส. ที่ระบุ
 (กรณีไม่ใช่บัญชีเงินเดือน)

ลงชื่อ ผู้ยื่นคำขอ/เจ้าของบัญชี

(.....)

สำหรับเจ้าหน้าที่

อนุมัติ ไม่อนุมัติ

ลงชื่อ.....ผู้บันทึกคำขอ

(.....)

ลงชื่อ.....ผู้อนุมัติ

(.....)



เลขทะเบียนสมาชิก.....

บัญชีเลขที่

ชื่อ-สกุล.....วัน / เดือน/ปีเกิด.....

เลขที่บัตรประชาชน.....เบอร์ติดต่อ.....

ที่อยู่ตามทะเบียนบ้าน.....

.....

ที่อยู่ปัจจุบัน / ที่อยู่ที่สามารถติดต่อได้ ตามที่อยู่ทะเบียนบ้าน

.....

.....

สถานะอาชีพ

- ข้าราชการ/พนักงานรัฐวิสาหกิจ
- พนักงาน/ลูกจ้างเอกชน
- พนักงาน/ลูกจ้างสถาบันการเงิน
- เจ้าของกิจการ
- ธุรกิจบริการ
- เกษตรกรรม
- ค้าขาย
- อื่นๆ (ระบุ).....

รายได้ส่วนบุคคล (บาท/เดือน)

- ไม่เกิน 15,000
- 15,001 – 30,000
- 30,001 – 50,000
- 50,001 – 100,000
- 100,001 – 500,000
- 500,001 ขึ้นไป

ความสัมพันธ์กับผู้เปิดบัญชี (เฉพาะผู้มีอำนาจถอนร่วม)

- คู่สมรส
- บุตร
- บิดา - มารดา
- อื่นๆ (โปรดระบุ).....

ลงชื่อ ~~X~~.....

(.....)

วันที่



สหกรณ์ออมทรัพย์ธนาคารเพื่อการเกษตรและสหกรณ์การเกษตร จำกัด (สอ.ธกส.)

หนังสือขอเปิดบัญชีเงินฝาก

ออมทรัพย์ Mobile

ลงลายมือชื่อผู้ขอเปิดบัญชี
ให้ครบถ้วนทุกหน้า

วันที่.....

ถึง สหกรณ์ออมทรัพย์ธนาคารเพื่อการเกษตรและสหกรณ์การเกษตร จำกัด

ข้าพเจ้า **นางสนทนต์ออมทรัพย์ ธกส** เลขทะเบียนสมาชิก **00000000** อายุ **52** ปี

ที่อยู่ **2346 อาคารโพธิ์แดง ชั้น 5 ถนนพหลโยธิน แขวงเสนานิคม เขตจตุจักร กรุงเทพฯ 10900**

โทรศัพท์ **0x-xxxx-xxxx** อาชีพ **เจ้าหน้าที่สหกรณ์** ตำแหน่ง **ผู้จัดการ** วัน/เดือน/ปีเกิด **1 พฤษภาคม 2514**

เอกสารแสดงตัวผู้ฝาก..... บัตรประชาชน/บัตรพนักงาน..... เลขที่ **xxxxxxxxxxxx**

ขอเปิดบัญชีเงินฝากในชื่อ **นางสนทนต์ออมทรัพย์ ธกส**

ผู้มีอำนาจถอนเงิน **นางสนทนต์ออมทรัพย์ ธกส**

เงื่อนไขการถอนเงิน **มีอำนาจถอนเงินแต่เพียงผู้เดียว**

พร้อมกับหนังสือนี้ได้มอบบัตรตัวอย่างลายมือชื่อของผู้มีอำนาจถอนเงินให้ไว้แก่ สอ.ธกส. หนึ่งฉบับ

สำหรับดอกเบี้ยเงินฝากออมทรัพย์ ขอให้ สอ.ธกส. นำดอกเบี้ยทบต้น

1. ข้าพเจ้าตกลงใช้บริการธุรกรรม สอ.ธกส. บน Mobile Application โดยกำหนดบัญชีคู่มือในระบบคือบัญชีเงินฝากออมทรัพย์ Mobile ที่เปิดตามคำขอเปิดนี้กับบัญชีเงินฝากออมทรัพย์ใช้สมุดคฝากของ ธ.ก.ส.

บัญชีเลขที่ **xxxxxxxxxxxx** ชื่อบัญชี **นางสนทนต์ออมทรัพย์ ธกส**

สาขา **บางเขน** เลขที่บัญชีเงินฝาก ธ.ก.ส.

2. การใดๆ ที่กระทำการผ่านการให้บริการ Mobile Application ของ สอ.ธกส. โดยใช้รหัสผู้ใช้งาน (User Id) และรหัสผ่าน (Password) ของข้าพเจ้า รวมทั้งรหัสอื่นใดที่ใช้สำหรับการเข้าใช้ระบบตามขั้นตอน วิธีการและเงื่อนไขของการใช้บริการตามที่ สอ.ธกส. กำหนดให้ถือว่าเป็นการกระทำที่ต้องสมบุรณ์ของข้าพเจ้า โดยไม่จำเป็นต้องลงลายมือชื่อในเอกสารใด ๆ เพื่อเป็นหลักฐานนั้นอีก

3. ผู้ฝากได้รับทราบระเบียบว่าด้วยเงินฝากออมทรัพย์ Mobile ของ สอ.ธกส. แล้วตกลงยินยอมเข้าผูกพันและปฏิบัติตามระเบียบ

4. ข้าพเจ้ามีความประสงค์ให้ สอ.ธกส. ทำการหักเงินฝากบัญชีเงินฝาก ธ.ก.ส. ชำรงต้น เพื่อเปิดบัญชีเงินฝากออมทรัพย์ Mobile จำนวน 100 บาท

ลายมือชื่อผู้ขอเปิดบัญชี
จะต้องไม่มีอักษร ภาษาอังกฤษ

..... สอ.ธกส. ลายมือชื่อผู้ขอเปิดบัญชี
(**นางสนทนต์ออมทรัพย์ ธกส**)
ตำแหน่ง **ผู้จัดการ**ประทับตรา(ถ้ามี)

เอกสารประกอบ	สำหรับเจ้าหน้าที่ สอ.ธกส.
<input checked="" type="checkbox"/> สำเนาบัตรประจำตัวประชาชน พร้อมรับรองสำเนา	บัญชีเลขที่
แหล่งที่มาของเงิน ระบุแหล่งที่มาของเงิน	วันที่
<input type="checkbox"/> เงินออม <input type="checkbox"/> ธุรกิจส่วนตัว/ค้าขาย	เจ้าหน้าที่การเงิน
<input type="checkbox"/> อื่นๆ (ระบุ)	ผู้อนุมัติ

ขั้นตอน วิธีการและเงื่อนไขการใช้งาน Mobile Application การฝากเงิน(ตามคำสั่ง)

- เข้าสู่ระบบ Mobile Application
- เลือกเมนู ทำรายการ ที่ต้องการ
- เลือกบัญชีทำรายการและกรอกรายละเอียดการทำรายการ
- กรอกรายละเอียดและ “ยืนยัน” ทำรายการ

*** คำอธิบายการทำรายการ ***

- ทำการล็อกอินเข้าสู่ระบบ Mobile Application โดยกรอกเลขทะเบียนสมาชิกและรหัสผ่าน แล้วกด Log In
- เมื่อเข้าสู่ระบบแล้ว เลือกเมนู “ธุรกรรม” (2.1) จากนั้นเลือกประเภทการทำรายการ “ฝากเงิน ตามคำสั่ง” (2.2)
- เมื่อเลือกประเภททำรายการแล้ว เลือกบัญชีที่ต้องการทำรายการ (3.1) และเลือกบัญชีปลายทาง(ช.ก.ส.) (3.2)
- กรอกรายละเอียดที่ต้องการทำรายการกดปุ่ม “ทำรายการ” (4.1) ตรวจสอบรายละเอียดและยืนยันการทำรายการ (4.2)


ขั้นตอน วิธีการและเงื่อนไขการใช้งาน Mobile Application การถอนเงินฝาก(Online)

- เข้าสู่ระบบ Mobile Application
- เลือกเมนู ทำรายการ ที่ต้องการ
- เลือกบัญชีทำรายการและกรอกรายละเอียดการทำรายการ
- กรอกรายละเอียดและ “ยืนยัน” ทำรายการ

*** คำอธิบายการทำรายการ ***

- ทำการล็อกอินเข้าสู่ระบบ Mobile Application โดยกรอกเลขทะเบียนสมาชิกและรหัสผ่าน แล้วกด Log In
- เมื่อเข้าสู่ระบบแล้ว เลือกเมนู “ทำรายการ” (2.1) จากนั้นเลือกประเภทการทำรายการ “ถอนเงินฝาก” (2.2)
- เมื่อเลือกประเภททำรายการแล้ว เลือกบัญชีที่ต้องการทำรายการ (3.1) และเลือกบัญชีปลายทาง(ช.ก.ส.) (3.2)
- กรอกรายละเอียดที่ต้องการทำรายการกดปุ่ม “ทำรายการ” (4.1) ตรวจสอบรายละเอียดและยืนยันการทำรายการ (4.2)

ลายมือชื่อผู้ขอเปิดบัญชี
ต้องตรงกับหน้าแรก สอชกส ลายมือชื่อผู้ขอเปิดบัญชี
 (นางธนกรณ ออมทรัพย์ ธกส)



สหกรณ์ออมทรัพย์ธนาคารเพื่อการเกษตรและสหกรณ์การเกษตร จำกัด

บัตรตัวอย่างลายมือชื่อ	วันที่
------------------------	--------

ชื่อบัญชี.....นางธนกรณ ออมทรัพย์ ธกส..... บัญชีเงินฝากเลขที่.....

ตัวอย่างลายมือชื่อ **ต้องตรงกับหน้าแรก**

- สอชกส
-
-

เงื่อนไขการถอนเงิน มีอำนาจถอนเงินแต่เพียงผู้เดียว

ผู้อนุมัติ.....



คำขอใช้บริการธุรกรรม สอ.รกส. บน Mobile Application
 สหกรณ์ออมทรัพย์ธนาคารเพื่อการเกษตรและสหกรณ์การเกษตร จำกัด (สอ.รกส.)

ทำที่.....

วันที่.....

ข้าพเจ้า **นางสนทนกรณเอมทรัพย์ ธกส** สมาชิกเลขทะเบียนที่ **00000000**

บัตรประจำตัวประชาชนเลขที่ **XXXXXXXXXXXX**

ตำแหน่ง **ผู้จัดการ** สังกัด **สนทนกรณเอมทรัพย์ ธกส. จำกัด** มีความประสงค์ขอใช้บริการ
 ธุรกรรม สอ.รกส. บน Mobile Application โดยข้าพเจ้ายินยอมให้ใช้

บัญชีเงินฝาก สอ.รกส. เลขที่ ชื่อบัญชี **นางสนทนกรณเอมทรัพย์ ธกส**

และ บัญชีเงินฝาก ธ.ก.ส. เลขที่ **XXXXXXXXXXXX** บัญชี **นางสนทนกรณเอมทรัพย์ ธกส**

สำหรับการใช้บริการธุรกรรมทางการเงินของ สอ.รกส. บน Mobile Application ของข้าพเจ้าเท่านั้น

ข้อกำหนดและเงื่อนไขบริการธุรกรรม สอ.รกส. บน Mobile Application

1) ข้าพเจ้ายอมรับการทำธุรกรรมทางการเงินของ สอ.รกส. บน Mobile Application เป็นการทำการถูกต้องสมบูรณ์ โดยไม่ต้องทำหรือลงลายมือชื่อในเอกสารใดๆ เพื่อเป็นหลักฐานในการนั้น

2) ข้าพเจ้ายอมรับการใช้บริการธุรกรรมทางการเงิน สอ.รกส. บน Mobile Application กรณีถ้ามีการเรียกเก็บค่าบริการหักเงินหรือโอนเงินบัญชีเงินฝาก ธ.ก.ส. ข้าพเจ้ายินดีเป็นผู้รับผิดชอบค่าธรรมเนียม ค่าบริการ และค่าใช้จ่ายต่างๆ ตามที่ ธ.ก.ส. กำหนด

3) กรณีถ้ามีบุคคลอื่นทำธุรกรรมทางการเงินบน Mobile Application ของข้าพเจ้า ข้าพเจ้ายอมรับผิดชอบในความเสียหายเหล่านั้นทั้งสิ้น

4) สอ.รกส. สงวนไว้ซึ่งสิทธิที่จะเปลี่ยนแปลงข้อกำหนดเงื่อนไขสำหรับการใช้บริการธุรกรรม สอ.รกส. บน Mobile Application ตามแต่เห็นสมควร

5) ให้ถือว่าคู่มือหรือเอกสารใดๆ เกี่ยวกับการใช้บริการธุรกรรม สอ.รกส. บน Mobile Application หรือที่ สอ.รกส. ประกาศ หรือกำหนดระเบียบสหกรณ์เพิ่มเติมต่อไปภายหน้านั้น ถือเป็นส่วนหนึ่งของข้อกำหนดและเงื่อนไขสำหรับการใช้บริการธุรกรรม สอ.รกส. บน Mobile Application นี้ด้วย

ข้าพเจ้าได้อ่านรายละเอียดในเอกสารคำขอฉบับนี้รวมทั้งข้อกำหนดและเงื่อนไขในการใช้บริการธุรกรรม สอ.รกส. บน Mobile Application ซึ่งเป็นส่วนหนึ่งของคำขอใช้บริการธุรกรรม สอ.รกส. บน Mobile Application ครบถ้วน และยินดีปฏิบัติตามทุกประการ จึงลงลายมือชื่อไว้เป็นหลักฐาน

กรณีเลขที่เงินฝาก ธ.ก.ส. ไม่ใช่บัญชีเงินเดือน

**ลงชื่อผู้ยื่นคำขอ/เจ้าของบัญชี
 ต้องตรงกับหน้าแรก**

เอกสารประกอบพร้อมรับรองสำเนาถูกต้อง

สำเนาหน้าสมุดบัญชีเงินฝาก ธกส. ที่ระบุ
 (กรณีไม่ใช่บัญชีเงินเดือน)

ลงชื่อ..... **สอ.รกส** ผู้ยื่นคำขอ/เจ้าของบัญชี

(**นางสนทนกรณเอมทรัพย์ ธกส**)

สำหรับเจ้าหน้าที่

อนุมัติ ไม่อนุมัติ

ลงชื่อ..... ผู้บันทึกคำขอ

(.....)

ลงชื่อ..... ผู้อนุมัติ

(.....)



ชื่อ-สกุล.....นางธนกรณอ้อมทรัพย์ ธกส.....วัน / เดือน/ปีเกิด..... 1 พฤษภาคม 2514.....

เลขที่บัตรประชาชน.....XXXXXXXXXXXX.....เบอร์ติดต่อ..... XX-XXXX-XXXX.....

ที่อยู่ตามทะเบียนบ้าน.....2346 อาคารโพธิ์งาม ชั้น 5 ถนนพหลโยธิน แขวงเสนานิคม เขตจตุจักร กรุงเทพฯ 10900.....

ที่อยู่ปัจจุบัน / ที่อยู่ที่สามารถติดต่อได้ ตามที่อยู่ทะเบียนบ้าน

สถานะอาชีพ

- ข้าราชการ/พนักงานรัฐวิสาหกิจ
- พนักงาน/ลูกจ้างเอกชน
- พนักงาน/ลูกจ้างสถาบันการเงิน
- เจ้าของกิจการ
- ธุรกิจบริการ
- เกษตรกรรม
- ค้าขาย
- อื่นๆ (ระบุ).....

รายได้ส่วนบุคคล (บาท/เดือน)

- ไม่เกิน 15,000
- 15,001 – 30,000
- 30,001 – 50,000
- 50,001 – 100,000
- 100,001 – 500,000
- 500,001 ขึ้นไป

ความสัมพันธ์กับผู้เปิดบัญชี (เฉพาะผู้มีอำนาจถอนร่วม)

- คู่สมรส
- บุตร
- บิดา - มารดา
- อื่นๆ (โปรดระบุ).....

ลงชื่อ..... สออีกาส.....

(.....นางธนกรณอ้อมทรัพย์ ธกส.....)

วันที่..... 23 พฤศจิกายน 2566.....



เงินฝากออมทรัพย์ Mobile



ไม่ใช่สมุดบัญชี
เงินฝาก

อัตราดอกเบี้ย
2.00 % ต่อปี

BCooperM

ฝากเงิน


ฝาก - ถอนเงิน
ชำระหนี้
แบบ Real Time

เงื่อนไขการรับฝาก-การถอนเงิน

- 1.สมาชิก และ สมาชิกสมทบ
- 2.เปิดบัญชีเงินฝากขั้นต่ำ 100 บาท
- 3.ฝาก-ถอนได้ตลอด 24 ชั่วโมง
มียอดคงเหลือเงินฝากต้อง
ไม่น้อยกว่า 10 บาท

เงื่อนไขการรับ-จ่ายดอกเบี้ย

- ดอกเบี้ยทบต้น
- คำนวณดอกเบี้ยทุกวันที่ 30 มิถุนายน
และ 31 ธันวาคมของปี



เอกสารประกอบการเปิดบัญชี

- 1.คำขอใช้บริการธุรกรรม สอ.รทส.
บน Mobile Application (แบบพิมพ์ ทส.1)
- 2.หนังสือขอเปิดบัญชีเงินฝากออมทรัพย์
Mobile (แบบพิมพ์ กง.06.7 มี 2 หน้า)
- 3.เอกสารแบบเพื่อรู้จักตัวตนลูกค้า (KYC)
- 4.สำเนาบัตรประชาชน พร้อมรับรองสำเนา
- 5.สำเนาหน้าปกสมุดบัญชีเงินฝากออมทรัพย์
ร.ท.ส. ที่ระบุชื่อสมาชิก (**กรณีไม่ใช่บัญชี
เงินเดือน**)

*** ดาวน์โหลดแบบพิมพ์ ***

www.baaccoop.com

ติดต่อสอบถาม: กลุ่มงานการเงิน
โทร.090-3014341 WAN.8263
โทร.0-2096-9222 กด 1

สอ.ธกส. จึงขอความร่วมมือท่านในการประชาสัมพันธ์ให้พนักงานในสังกัดที่เป็นสมาชิกสหกรณ์เปิดบัญชีเงินฝากออมทรัพย์ Mobile และดาวน์โหลด Mobile Application BCopM เพื่อตรวจสอบข้อมูลเบื้องต้นได้ด้วยตนเอง ซึ่งดาวน์โหลดได้ทั้งระบบ ios และระบบ android ตาม QR CODE ด้านล่าง

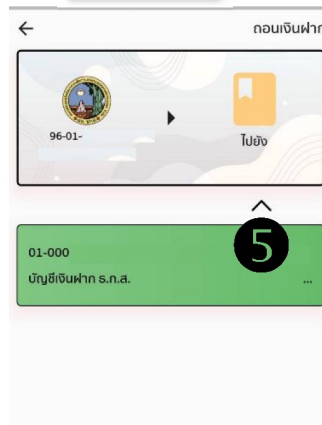
App Store



Play Store



วิธีการถอนเงิน จากบัญชีออมทรัพย์ Mobile สหกรณ์ เข้าไปยัง บัญชี ธ.ก.ส. ของสมาชิก



บัญชีเงินฝาก mobile สหกรณ์ การถอนเงิน จะเข้าเข้าบัญชีเงินฝาก ธ.ก.ส. เท่านั้น ไม่สามารถถอนไปยังบัญชีธนาคารพาณิชย์อื่นได้



วิธีการทำรายการโอนระหว่างบัญชี App. Mobile BCoopM

1

เลือก ธุรกรรม

2

เลือก ระหว่างบัญชี

3

**เลือก บัญชีต้นทาง
ที่ต้องการทำรายการ**

4

**เลือก บัญชีปลายทาง
ที่ต้องการทำรายการ**

5

**ระบุจำนวนเงิน
เลือก ต่อไป**

6

**ตรวจสอบการทำรายการ
เลือก ยืนยันทำรายการ**

7

**ระบุ PIN 6 หลัก
เพื่อยืนยันทำรายการ**

8

เลือก เสร็จสิ้น

9

**ตัวอย่าง สลิปทำรายการ
หลังจากทำรายการเสร็จสิ้น**

วิธีการผูกบัญชี ผากเงิน Online "Mobile Application BCoopM"

ตรวจสอบ เลขบัตรประชาชน
ชื่อ, นามสกุล
ที่ผูกบัญชี ให้ตรงกับบัตรประชาชน

01

• Login เข้าสู่ระบบ
• เลือกเมนู **ธุรกรรม**

02

• เลือกเมนู **จัดการบัญชี**

03

• เลือกเมนู **เพิ่มบัญชี**

04

• ศึกษารายละเอียด
บนหน้าจอ
• เลือกเมนู **OK**

05

• กรอก เลขประจำตัวประชาชน
• กรอก ชื่อ (ไม่ต้องใส่ คำนำหน้า)
• กรอก นามสกุล
• กรอก วัน/เดือน/ปี(พ.ศ.) เกิด
• กรอก เลขที่บัญชีเงินฝาก ร.ก.ส.
• กรอก เบอร์โทรที่ผูกกับ BAAC Mobile
• เลือกเมนู **ส่งคำขอ**

06

• ศึกษาข้อกำหนด บนหน้าจอ
• ✓ รับทราบข้อกำหนด
• เลือกเมนู **ยืนยัน**

07

• ✓ อนุญาตให้ Apps. BCoopM
ผูกกับบัญชีเงินฝาก ร.ก.ส.
• เลือกเมนู **ยืนยัน**

08

• กรอก เลขหลังบัตรประชาชน 12 หลัก
• ✓ ยินยอมให้ ร.ก.ส. ตรวจสอบ
ข้อมูลกับกรมการปกครอง
• เลือกเมนู **ยืนยัน**

09

• กรอก รหัส OTP เพื่อยืนยัน
การทำรายการ
• หากไม่ได้ รหัส OTP ให้เลือก
เมนู **ขอรหัส OTP ใหม่ อีกครั้ง**

10

• หากผูกบัญชีสำเร็จ หน้าจอจะ
แสดงข้อความ "ทำรายการสำเร็จ"
• ให้เลือก < เพื่อตรวจสอบข้อมูล
การผูกบัญชี

11

• เลือก < เพื่อเรียกข้อมูล
การผูกบัญชี
• เลือกเมนู **ยืนยัน**

12

• หน้าจอแสดงบัญชีที่ผูก
เสร็จสิ้น
• หากต้องการลบบัญชีที่ผูก
ให้เลือก < เพื่อลบข้อมูล

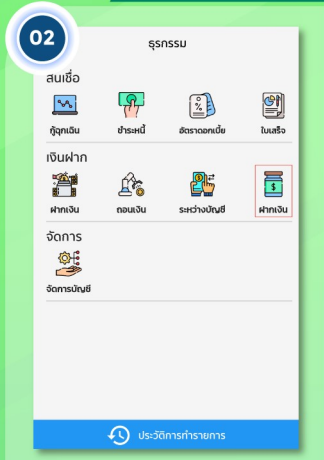


วิธีการฝากเงิน Online "Mobile Application BCoopM"



01

- Login เข้าสู่ระบบ
- เลือกเมนู **ธุรกรรม**



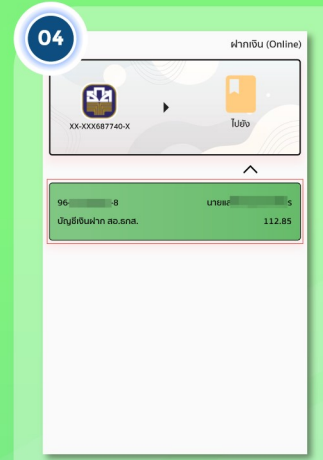
02

- เลือกเมนู **ฝากเงิน**



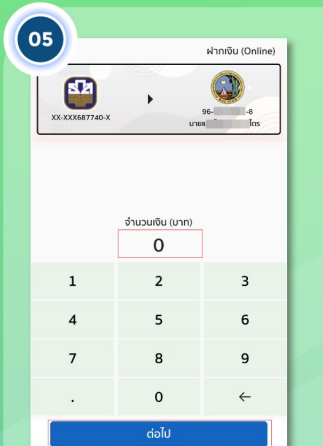
03

- เลือกบัญชีเงินฝาก **ร.ก.ส.** ที่ผูกไว้ **หน้า 1/2**



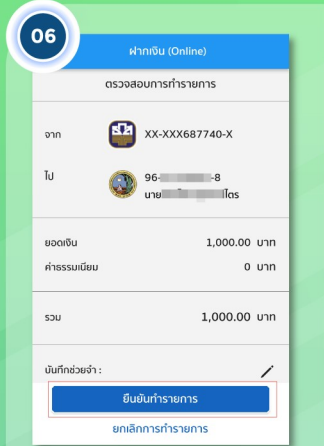
04

- เลือกบัญชีเงินฝาก **สอ.รทส.**



05

- กรอกจำนวนเงิน
- เลือก **ต่อไป**



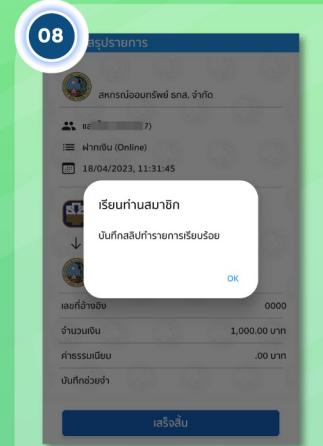
06

- ตรวจสอบความถูกต้อง
- เลือก **ยืนยันการทำรายการ**



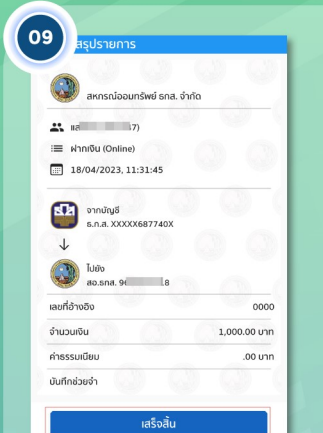
07

- กรอก PIN เพื่อ **ยืนยัน** การทำรายการ



08

- จะปรากฏหน้าจอแจ้ง การบันทึกสลิป



09

- ตัวอย่างสลิปที่ถูกบันทึก
- เลือก **เสร็จสิ้น**

เงื่อนไขการฝากเงิน

1. ทำรายการได้ไม่เกิน 1 ล้านบาท/ครั้ง
2. ทำรายการได้ไม่เกิน 5 ล้านบาท/วัน



กรณีพบปัญหาการใช้งานติดต่อ

Tel. 0-2096-9222 กด 4 หรือ LINE Official : @bcoop