

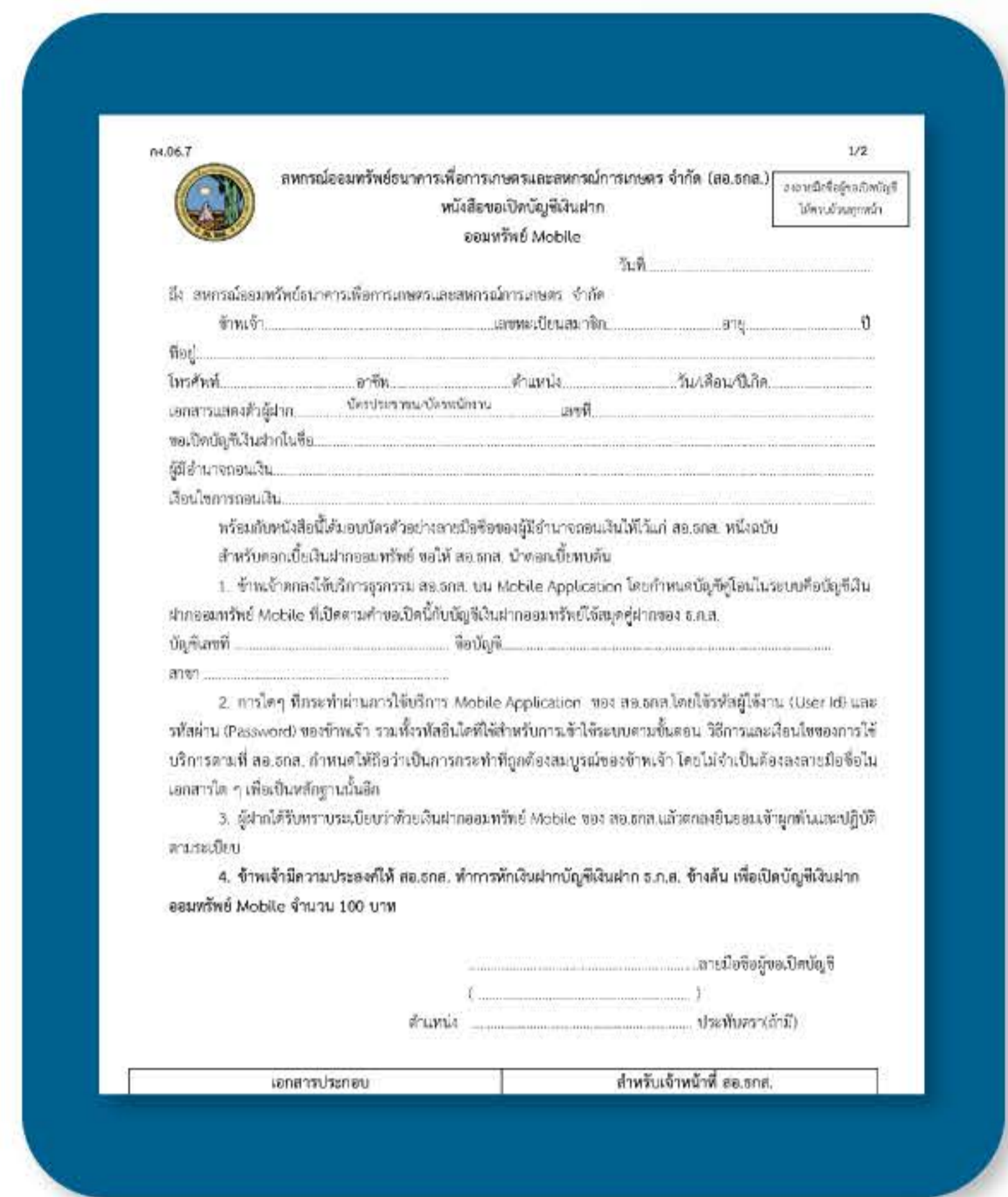
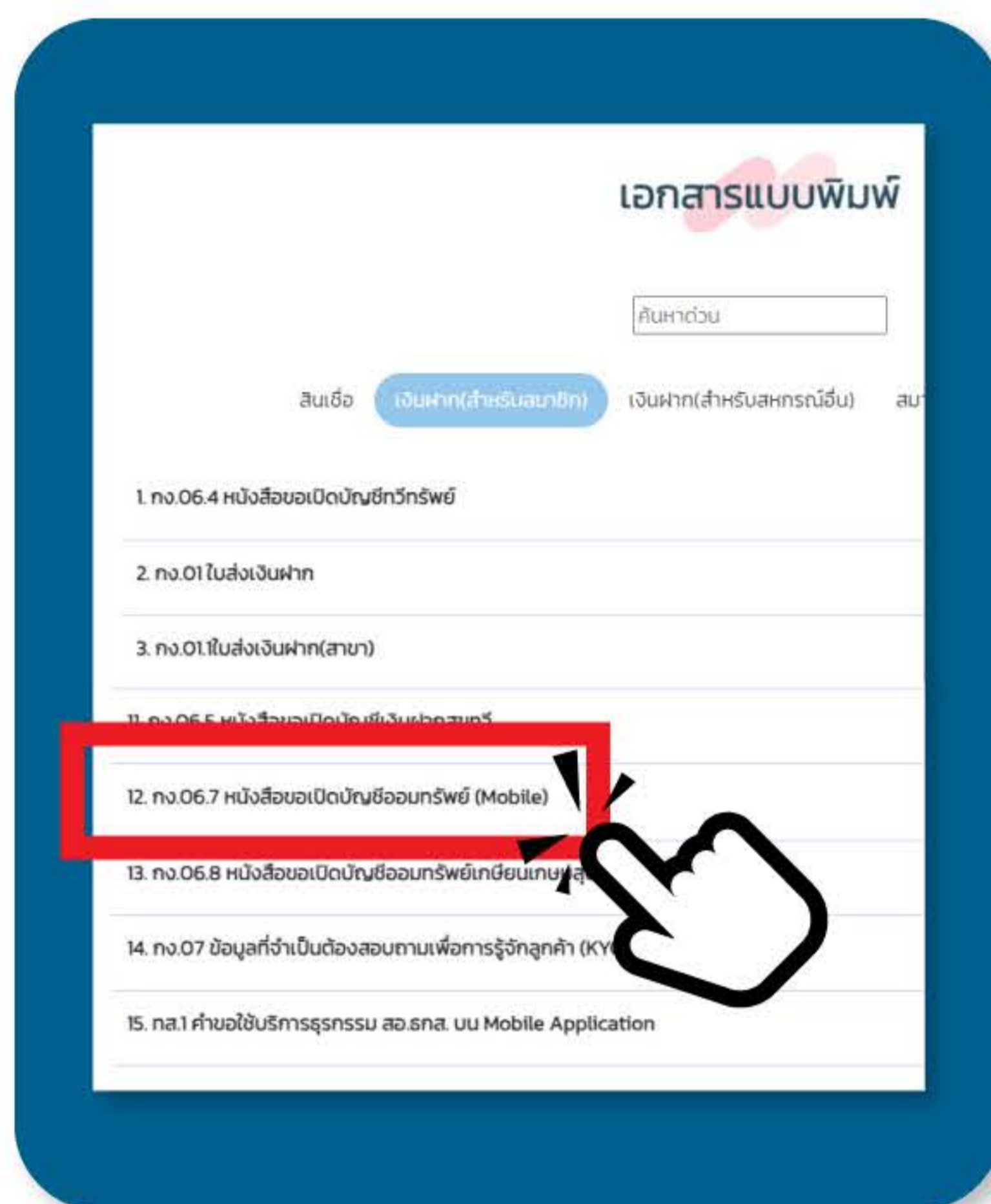
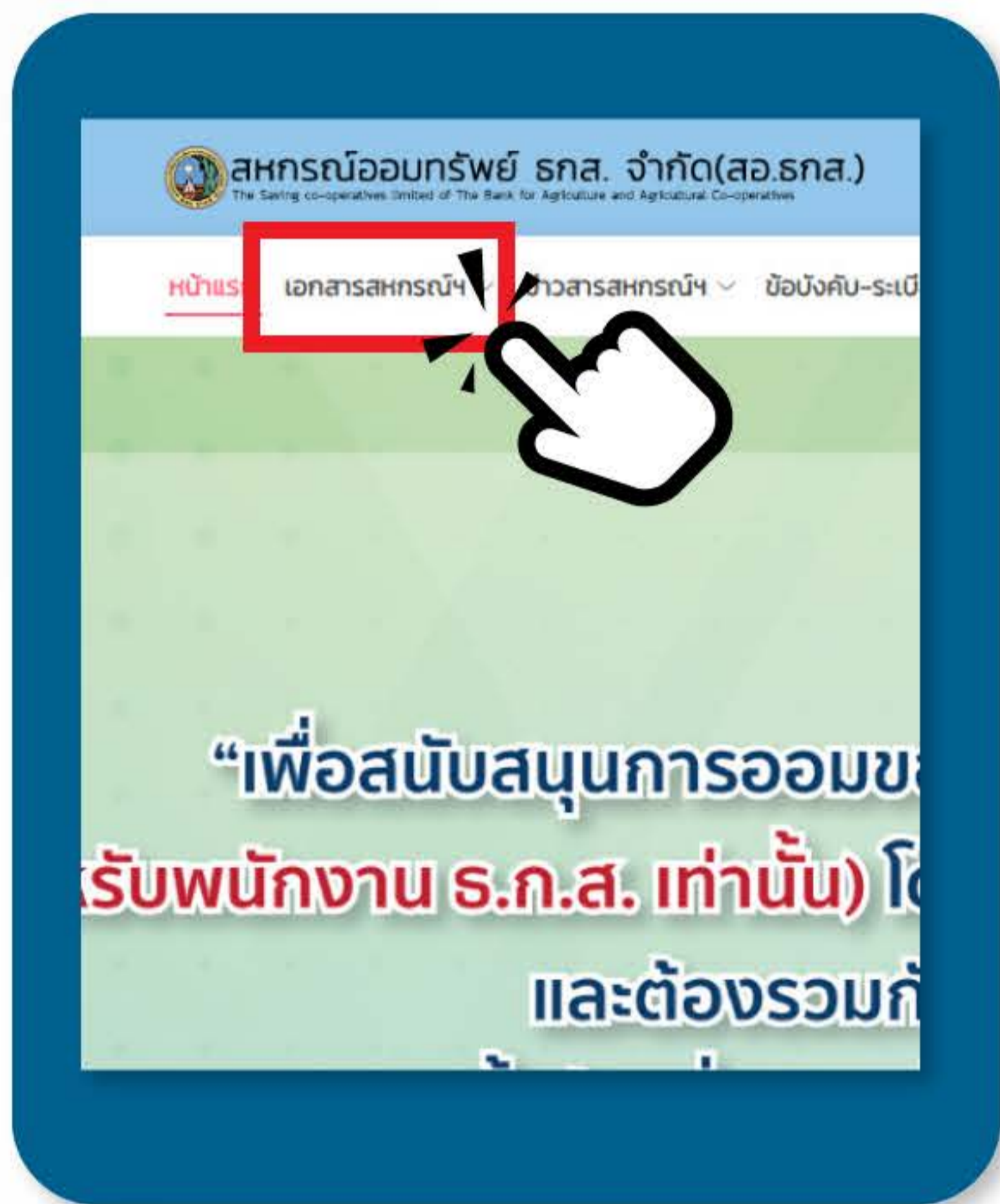


วิธีการเปิดบัญชีเงินฝากออมทรัพย์ Mobile



01 ดาวน์โหลดหนังสือขอเปิดบัญชีเงินฝากฯ

- เข้า Webstie ของสหกรณ์ฯ www.baacoop.com หรือ Intranet ระบบของธนาคาร
- เข้าไปที่เมนู เอกสารสหกรณ์ฯ > เอกสารแบบพิมพ์ > เงินฝาก(สำหรับสมาชิก)
- เลือกหัวข้อ 12. กง.06.7 หนังสือขอเปิดบัญชีออมทรัพย์ (Mobile)
- รายละเอียดตามรูปภาพด้านล่าง



02 ยื่นหนังสือขอเปิดบัญชีเงินฝากฯ

- กรอกข้อมูลใน หนังสือขอเปิดบัญชีเงินฝากออมทรัพย์ Mobile ให้ครบถ้วน
- แนบ สำเนาบัตรประชาชน พร้อมรับรองสำเนา
- แนบ สำเนาหน้าสมุดบัญชีเงินฝาก ร.ก.ส. ที่ระบุ (กรณีไม่ใช่บัญชีเงินเดือน) พร้อมรับรองสำเนา
- ส่งไปรษณีย์มาที่ สหกรณ์ฯ หรือ ยื่นหน้าเคาน์เตอร์ของ สหกรณ์ฯ

ที่อยู่ สหกรณ์ออมทรัพย์ รกส. จำกัด
2346 อาคารโพเดียม ชั้น 5 ถนนพหลโยธิน แขวงเสนานิคม
เขตจตุจักร กรุงเทพมหานคร 10900



ติดต่อสอบถาม

- โทร. 090-3014341 / Line ID : @bcoop
- โทร. 02-096-9222 กด 1