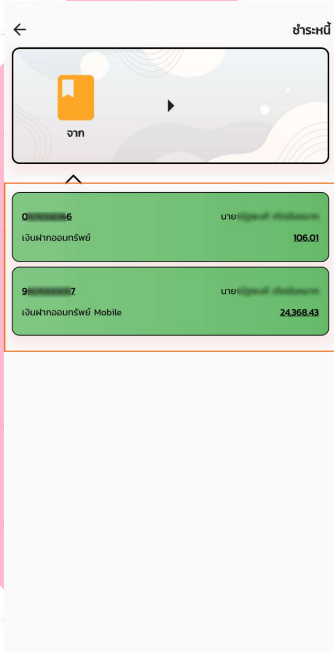
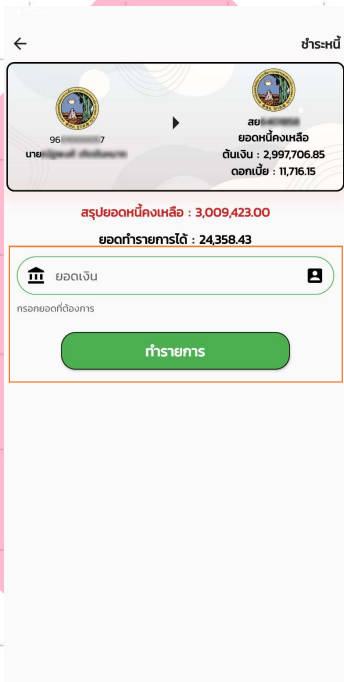
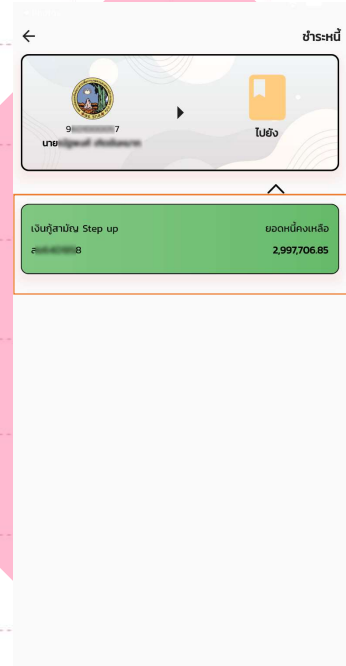


1. เลือกเมนู "ธุรกรรม"
2. เลือกรายการ "ชำระหนี้ (Online)"



3. เลือกบัญชีออมทรัพย์หรือบัญชีออมทรัพย์พิเศษของสมาชิก ที่ต้องการนำมาตัดชำระหนี้

4. เลือกสัญญาเงินกู้ที่ต้องการตัดชำระหนี้



5. กรอกยอดเงินที่ต้องการชำระหนี้ 6. เลือก "ทำรายการ"

ชำระหนี้

สรุปการทำรายการ

ประเภทรายการ :	ชำระหนี้
สัญญา :	สย ๕๖๕๕๕
บัญชีทำรายการ :	96
วันที่ทำรายการ :	6/10/2564
เวลาทำรายการ :	11:07:38
ยอดทำรายการ :	100.00
ค่าธรรมเนียม :	.00
ชำระต้นเงิน :	.00
ชำระดอกเบี้ย :	100.00
รวม :	100.00 บาท

ยืนยันทำรายการ


ยกเลิกการทำรายการ

7. ระบบแจ้งรายละเอียดการทำรายการ

8. เลือก "ยืนยันทำรายการ"

สรุปการทำรายการ

9. ระบบจะแสดงใบเสร็จการชำระหนี้ และบันทึกใบเสร็จเป็นรูปภาพไว้ในโทรศัพท์เคลื่อนที่ของท่าน



สภรณออมทรัพย์ รกส. จำกัด

⋮

ชำระหนี้เงินกู้

📅

17/09/2021, 14:49:48

👤

จากบัญชี
สอ.รกส.

↓

👤

ไปยัง
ชำระหนี้เงินกู้

เลขที่อ้างอิง	-
ชำระต้นเงิน	.00 บาท
ชำระดอกเบี้ย	80.00 บาท
ค่าธรรมเนียม	.00 บาท
จำนวนเงิน	80.00 บาท
บันทึกช่วยจำ	